



Satu Mare,
str. Ravensburg nr. 1-3



CURĂȚENIA ȘI DEZINFECȚIA GENERALĂ LA NIVELUL SJUSM

Tip document: Procedură operațională; Cod document: PO 130-008

Editia 1 2 3 4

Revizia 0 1 2 3

Exemplar nr.

Pag. 1/14

CURATENIA ȘI DEZINFECȚIA GENERALĂ LA NIVELUL SJUSM

COD: PO 130-008

Aprobat
Manager
Marc Ioan Adrian



Data: 28.07.2023

1. Lista responsabililor cu elaborarea, verificarea și avizarea ediției sau, după caz, a reviziei în cadrul ediției procedurii (se redactează pe pagina de gardă)

Nr. crt.	Elemente privind responsabilii/operațiunea	Numele și prenumele	Funcția	Data	Semnătura
1	2	3	4	5	6
1.1.	Avizat CM	Marc Ioan Adrian	Președinte CM – numit prin decizie/atribuții în fișa postului	28.07.2023	
1.2.	Analiză conformitate structură (PS/PO/POM)	As.med.Buruian Carmen Rita	Secretariat tehnic CM	28.07.2023	
1.3.	Verificat	Dr. Aracs Szigeti Anna Maria	Coordonator CPIAAM	28.07.2023	
1.4.	Elaborat	As.med Marinceș Ramona	Asistent medical CPIAAM	21.07.2023	
1.5.	Vizat	Fabian Vasile Romeo	Consilier MCSS	21.07.2023	

2. Cuprins

Numărul componentei în cadrul procedurii	Sub capitol	Denumirea componentei din cadrul procedurii	Pagina
1.		Lista responsabililor cu elaborarea, verificarea și aprobarea ediției sau, după caz, a reviziei în cadrul ediției procedurii	1
2.		Cuprins	2
3.		Scopul și obiectivele procedurii Lista cuprinzând persoanele la care se difuzează ediția sau, după caz, revizia din cadrul ediției procedurii	3
4.		Domeniul de aplicare a procedurii	3
5.		Documentele de referință (reglementări) aplicabile activității procedurate	3
	5.1.	Legislație primară	3
	5.2.	Legislație secundară	3
	5.3.	Alte documente, inclusiv reglementări interne ale SJUSM	4
6.		Definiții și abrevieri ale termenilor utilizați	4
	6.1.	Definiții ale termenilor utilizați	4
	6.2.	Abrevieri ale termenilor utilizați	5
7.		Descrierea procedurii	5
	7.1.	Generalități	5
	7.2.	Resurse necesare	5
	7.3.	Modul de lucru	5
	7.3.1	Curățenia Salonului	6
	7.3.1.1	<i>Curățenia și dezinfectia salonului după externarea unui pacient</i>	8
	7.3.2	Curățenia Grupului sanitar	9
	7.3.3	Curățenia Sălii de tratament	10
	7.3.4	Curățenia coridorului, holului, vestiarului, scărilor, lifturilor	11
	7.3.4.1	<i>Coridoare, holuri, scări</i>	11
	7.3.4.2	<i>Vestiare</i>	12
	7.3.4.3	<i>Lifturi</i>	12
	7.3.5	Dezinfectia terminala	12
	7.3.5.1	<i>Pregătirea salonului înainte de dezinfectia terminală</i>	12
7.3.5.2	<i>Efectuarea dezinfectiei terminale</i>	14	
7.3.6	Reguli generale privind procedura de curățeniei	14	
8.		Responsabilități	14
9.		Formular evidență modificări/revizuirii	15
10.		Anexe	16
11.		Formulare, înregistrări, arhivări	16
12.		Indicatori de monitorizare	17

3. SCOPUL SI OBIECTIVUL PROCEDURII

Scop - Standardizarea efectuării procedurilor de curățenie și dezinfecție în mod unitar la nivelul structurilor SJUSM și modalitatea de evaluare a eficacității procedurilor de curățenie și dezinfecție în vederea reducerii la minim a riscului de IAAM și creșterea gradului de satisfacție a pacientului privind condițiile hoteliere.

Obiectivul – menținerea unui mediu curat și bine aerisit, cu reducerea riscului de IAAM și asigurarea confortului la cel mai înalt nivel de satisfacție al beneficiarilor serviciilor noastre.

4. DOMENIUL DE APLICARE

Procedura se aplică la nivelul tuturor structurilor din cadrul Spitalului Județean de Urgență Satu Mare, cu excepția Blocului Alimentar care are reglementare proprie.

5. DOCUMENTE DE REFERINTA SI CONEXE

5.1 Reglementări internaționale

- SR EN ISO 9001:2015 –Sisteme de management al calității - Cerințe;
- SR EN ISO 9000:2015 – Sisteme de management al calității – Principii fundamentale și vocabular;
- ISO 14001: 2015 - Sistem de management de mediu;
- ISO 45001: 2018 - Managementul sănătății și securității în muncă.

5.2 Legislație primară

- Legea nr. 95/2006 privind reforma în domeniul sănătății.

5.3 Legislație secundară

- Ordinul nr. 446 din 18 aprilie 2017 privind aprobarea Standardelor, Procedurii și metodologiei de evaluare și acreditare a spitalelor.
- Ordinul nr. 1.761 din 3 septembrie 2021 pentru aprobarea Normelor tehnice privind curățarea, dezinfecția și sterilizarea în unitățile sanitare publice și private, evaluarea eficacității procedurilor de curățenie și dezinfecție efectuate în cadrul acestora, procedurile recomandate pentru dezinfecția mâinilor în funcție de nivelul de risc, precum și metodele de evaluare a derulării procesului de sterilizare și controlul eficienței acestuia, cu modificările și completările ulterioare.
- Ordinul nr. 1.101 din 30 septembrie 2016 privind aprobarea Normelor de supraveghere, prevenire și limitare a infecțiilor asociate asistenței medicale în unitățile sanitare.
- Ordinul nr. 914 din 26 iulie 2006 pentru aprobarea normelor privind condițiile pe care trebuie să le îndeplinească un spital în vederea obținerii autorizației sanitare de funcționare, cu modificările și completările ulterioare.
- Ordinul nr. 1.226 din 3 decembrie 2012 pentru aprobarea Normelor tehnice privind gestionarea deșeurilor rezultate din activități medicale și a Metodologiei de culegere a datelor pentru baza națională de date privind deșeurile rezultate din activități medicale.

5.4 Documente conexe, inclusiv reglementări interne ale SJUSM

- Manualul de management al calității

6. DEFINITII SI ABREVIERI

6.1. Definiții ale termenilor utilizați

Nr. crt.	Termenul	Definiția și/sau, dacă este cazul, actul care definește termenul
1.	Curățare	- etapa preliminară obligatorie, permanentă și sistematică în cadrul oricărei activități sau proceduri de îndepărtare a murdăriei (materie organică și anorganică) de pe suprafețe (inclusiv tegumente) sau obiecte, prin operații mecanice sau manuale, utilizându-se agenți fizici și/sau chimici, care se efectuează în unitățile sanitare de orice tip, astfel încât activitatea medicală să se desfășoare în condiții optime de securitate;
2.	Dezinfecție	- procedura de distrugere a majorității microorganismelor patogene sau nepatogene de pe orice suprafețe (inclusiv tegumente), utilizându-se agenți fizici și/ sau chimici;
3.	Dezinfecție de nivel înalt	procedura de dezinfecție prin care se realizează distrugerea bacteriilor în formă vegetativă, fungilor, virusurilor, micobacteriilor și a majorității sporilor bacterieni. Dezinfecția de nivel înalt nu poate substitui sterilizarea;
4.	Dezinfecție de nivel intermediar (mediu)	dezinfecție de nivel intermediar (mediu) - procedura de dezinfecție prin care se realizează distrugerea bacteriilor în formă vegetativă, a fungilor, a micobacteriilor și a virusurilor, fără acțiune asupra sporilor bacterieni;
5.	Dezinfecție de nivel scăzut	procedura de dezinfecție prin care se realizează distrugerea majorității bacteriilor în formă vegetativă, a unor fungi și a unor virusuri, fără acțiune asupra micobacteriilor, sporilor de orice tip, virusurilor neanvelopate și a mușcăturilor;
6.	Decontaminarea	procesul de neutralizare/îndepărtare a unor substanțe periculoase sau radioactive, inclusiv a încărcăturii microbiene de pe un obiect, o suprafață sau persoană; etapă importantă în dezinfecție și sterilizare;
7.	Produse biocide/	dispozitive medicale utilizate în domeniul medical pentru dezinfecție sunt reprezentate de acele substanțe active/preparate conținând una sau mai multe substanțe active, condiționate într-un produs cu rol în dezinfecție; trasabilitatea - reprezintă istoricul unui proces de la inițierea până la finalizarea acestuia. Aceasta este o caracteristică de bază a sistemului de asigurare a calității;
8.	Dezinfecție curentă	- procesul ritmic de curățare și dezinfecție a tuturor spațiilor și suprafețelor din unitatea sanitară, în timpul activităților zilnice;
9.	Decontaminarea	- procesul de neutralizare/îndepărtare a unor substanțe periculoase sau radioactive, inclusiv a încărcăturii microbiene de pe un obiect, o suprafață sau persoană; etapă importantă în dezinfecție și sterilizare;
10.	Dezinfecția terminală	- procesul de curățare și dezinfectare a unei încăperi/unui spațiu la eliberarea de către pacient;

6.2. Abrevieri ale termenilor utilizați

Nr. crt.	Abrevierea	Termenul abreviat
1.	C.P.I.A.A.M.	Compartimentul de prevenire a infecției asociate asistenței medicale
2.	IAAM	Infecții asociate asistenței medicale
3.	RMC	Responsabil cu managementul calității
4.	SMCSM	Serviciul de management al calității serviciilor medicale
5.	SJUSM	Spitalul Județean de Urgență Satu Mare
6.	ROF	Regulament de organizare și funcționare
7.	RI	Regulament intern
8.	PO	Procedura operațională

7. DESCRIEREA PROCEDURII

7.1 Generalități

Curățarea se realizează cu detergenți, produse de întreținere și curățare, utilizându-se echipamente profesionale de curățenie.

Procesul de curățenie la nivelul unității cuprinde:

- Curățenia și dezinfecția saloanelor / sălilor de operație/ sălilor de tratament / grupurilor sanitare / vestiare/ holuri acces/ scări /lifturi, se realizează în conformitate cu harta riscurilor.
- În caz de scurgere accidentală de sânge sau alte fluide ale corpului este necesară o dezinfecție prealabilă pentru a controla răspândirea lichidului biologic, a-l face inofensiv și a-l elimina în siguranță.
- Dezinfecția se aplică ținând cont de măsurile de protecție a muncii, conform prevederilor legislației în vigoare, pentru a preveni accidentele și intoxicațiile.

7.2 Resurse necesare

7.2.1. **Resursele materiale** – produse de curățenie, dezinfectanți, echipament de protecție, ustensile și echipamente: mopuri speciale, cărucioare de curățenie, lavete, aparate destinate verificării gradului de curățenie.

7.2.2. **Resursele umane** – personal instruit.

7.2.3. **Resursele financiare** – alocări bugetare corespunzătoare în vederea asigurării necesarului de materiale de curățenie, dezinfectanți și echipamente.

7.3 Modul de lucru

Codurile de culoare pentru lavetele din microfibră și mopurile plate utilizate în SJUSM sunt următoarele:

Roșu: grup sanitar, duș

Galben: spații septice

Albastru: spații aseptice

Verde: oficiu alimentară

7.3.1 Curățenia salonului

Frecvența efectuării curățeniei și dezinfecției - **Zilnic de trei ori pe zi și ori de câte ori este nevoie.**

Materiale necesare:

- Cărucior de curățenie care cuprinde găleți pentru prepararea soluției dezinfectante pentru pardoseala;
- Recipient pentru prepararea soluției dezinfectante pentru suprafețe (doar în cazul carucioarelor care nu au în dotare aceste recipiente);
- Mopuri plate;
- Lavete de microfibră conform codului de culori al SJUSM;
- Dezinfectant cu proprietăți tensioactive;
- Detartrant și produse abrazive pentru obiectele sanitare;
- Mănuși menajere/ mănuși nesterile;
- Echipament de protecție conform gradului de risc;
- Saci pentru colectarea deșeurilor menajere.

Tehnica de lucru:

- Infirmiera/ îngrijitoarea de curățenie îmbracă echipamentul de protecție conform gradului de risc
- Bate la ușă, salută pacienții și deschide fereastra;
- Căruciorul de curățenie se lasă afară, pe coridor;
- Se strâng deșeurile în interiorul salonului, se adună și se îndepărtează rezidurile de pe noptiere, etajere, mese sau alte suprafețe ale salonului;
- Se golește coșul de gunoi și se curăță;
- Se șterge cosul de gunoi cu o lavetă îmbibată în soluție de dezinfectant cu proprietăți tensioactive;
- Se pun saci noi pentru colectarea deșeurilor;
- Laveta îmbibată în soluție de dezinfectant cu proprietăți tensioactive, se pliază în patru conform modelului din imaginea de mai jos (lavetele se pot și preîmbiba cu soluție după ce au fost pliate).



Figura nr. 1

- Se șterg suprafețele pe rând, cu fiecare din cele 4 fețe ale lavetei, după care se repetă procedura pentru cealaltă față a lavetei.
- NU se șterge de două ori pe aceeași suprafață.
- Se recomandă ștergerea în forlă de "S" pentru a se evita recontaminarea suprafeței deja curățate și pentru a asigura o acoperire completă a suprafeței (figura nr.2).




Figura nr. 2

- După folosire laveta se pune în sac galben și se trimite la splătorie unde are loc spălarea și dezinfecția lavetelor de curățenie.
- În fiecare încăpere curățenia se începe de sus în jos și dinspre curat înspre murdar, insistând la zonele frecvent atinse (anexa 1 și 2), după cum urmează:
- Corp de iluminat la pat;
- Rampa de fluide medicale - nu se folosesc soluții pe bază de alcool pentru rampele de oxigen pericol de explozie;
- Tăblia și lateralele patului;
- Blatul mesei pentru mâncare - se șterge deasupra și dedesubtul mesei;
- Noptiera și frigiderul - ștergerea umedă a părții exterioare;
- Scaune, inclusiv scaunul pentru pacient;
- Masa de scris, stativ perfuzie, monitoare și orice alt tip de mobilier sau aparatură medicală existente în salon;
- Pervazul de la geam - se șterge spațiul dintre geamuri și zonele de contact cu mâinile;
- Calorifer - se șterg zonele de contact cu mâinile de la nivelul caloriferului;
- Întrerupătoarele electrice;
- Peretii, ușile, balamalele și mânerele de la uși - se șterg zonele de contact cu mâinile de la nivelul peretelui și a usii;
- Oglinda, etajera, dozatorul de săpun și de prosop de hârtie, faianța;
- Chiuveta, fața interioară și exterioară, baterie chiuvetă, sifonul de la chiuvetă;
- Pavimentul se șterge începând de-a lungul marginilor, la colțuri, sub mobilier, urmând apoi restul suprafețelor, respectând regula în "S" și fără să se steargă de două ori peste aceeași suprafață (figura nr. 3);

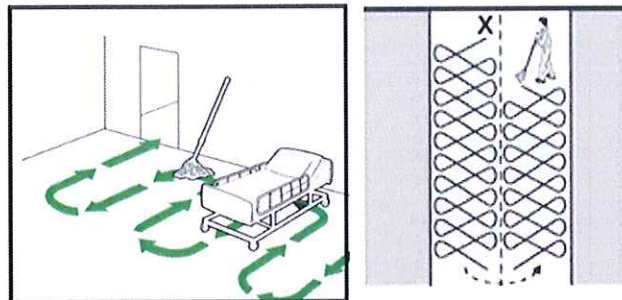


Figura nr. 3

- Se șterge pavimentul în benzi regulate, descriind "s"-uri;
- Îngrijitoarea de curățenie va sta mereu în partea uscată a pavimentului;
- Operațiunea se termină la ușa de la intrare;

- Se avertizează pacienții privind riscul de podea umedă;
- Soluțiile de spălare și de clătire se schimbă când apa / soluția devine murdară, de asemenea se schimbă la fiecare salon (încăpere);
- Zilnic după fiecare operațiune de curățenie și la sfârșitul zilei de lucru ustensilele și recipientele utilizate se spală, se curăță (decontaminează), dezinfectează și se usucă;
- În situația în care salonul are grup sanitar propriu, se efectuează curățenia și dezinfectia prin ștergere de trei ori pe zi și ori de câte ori este nevoie, respectând regulile ce sunt menționate la punctul 7.3.2.

7.3.1.1 Curățenia și dezinfectia salonului după externarea unui pacient

Tehnica de lucru

- Se colectează lenjeria murdară conform proceduri interne, și anume lenjeria murdara umeda in ambalaj dublu (sac galben din polietina si sac textil) iar lenjeria murdara uscata in sac textil; Se notează cu marker-ul pe sacul din polietilena avertizarea de „Risc infecțios” în cazul lenjeriei contaminate din salonul izolator.
- Se adună și se evacuează deșeurile de la patul pacientului, noptieră, etc;
- Toate obiectele de mobilier care au aparținut pacientului externat: patul, salteaua, perna, masa, noptiera, etc. se vor curăța și dezinfecta prin ștergere cu laveta îmbibată în soluție de dezinfectant cu proprietăți tensioactive;

Se respecta regulile de dezinfectie a paturilor si cazarmamentului astfel:

- Patul, salteaua și mobilierul din jurul patului sunt decontaminate la externarea pacientului, înainte de a fi reutilizat pentru următorul pacient.
 1. Se scoate patul din priză;
 2. Se dezassemblează părțile de la pat, acolo unde este posibil (ex. tabla patului de la cap și de la picioare);
 3. Se îndepărtează salteaua;
 4. Se șterg toate părțile patului de sus în jos (zonele de îmbinație, lateralele de la pat, suport saltea, telecomandă, roți, etc.)
 5. Se șterge salteaua;
 6. Se șterg și se pun la loc tăbliile de la pat;
 7. Se șterge salteaua și se așează la loc (nu se folosesc soluții alcoolice pentru dezinfectia saltelei);
 8. Se pune în priză patul (nu se imersează componentele electrice).
- Se curăță și se dezinfectează obiectele sanitare din grupul sanitar atașat salonului (unde e cazul);
- Se șterge pavimentul cu soluție dezinfectantă cu proprietăți tensioactive;
- Persoana care a efectuat curățenia și dezinfectia efectuează spălarea/dezinfectia mâinilor și apoi pune lenjerie curată pe pat;

* In cazul pacientilor infectați/colonizați cu bacterii rezistente la externare se efectuează dezinfectia terminală a salonului respectand precautiunile standard de contact.

Se respectă ordinea acțiunilor din Planul de curățenie și dezinfectie a saloanelor, frecvența zilnică care este reprezentat în Anexa 3 la procedură.

Se înregistrează activitățile zilnice în Fișa de lucru pentru îngrijitoare de curățenie / infirmiere/ asistente medicale pentru înregistrarea activităților zilnice în salon care este reprezentată în formularul F01 la procedură.

Se notează inițialele persoanei care a efectuat activitățile de curățenie și dezinfectie.

Săptămânal se șterg:

- Suprafețele lavabile, țevile și instalațiile până la înălțimea de 1,80 m;
- Ușile în întregime;
- Spațiul dintre geamuri;
- Suprafața interioară a frigiderului;
- Detartrarea (îndepărtarea urmelor de piatră) bateriilor și interiorul obiectelor sanitare;
- Dezinfecția sifoanelor de scurgere chiuvetă/pardoseală.

Lunar se șterg:

- Țevile și instalațiile peste 1,80 m;
- Lămpile de tavan;
- Caloriferul în întregime;
- Geamurile în întregime;
- Decongelarea și curățarea frigiderului (acolo unde este cazul);

Se respectă ordinea acțiunilor din Planul de curățenie și dezinfecție a saloanelor, frecvența săptămânală care este reprezentată în Anexa 4 la procedură.

Se înregistrează activitățile zilnice în formularul "Fișa de lucru pentru îngrijitoare de curățenie / infirmiere pentru înregistrarea activităților săptămânale în salon" care este reprezentată în F02 la procedură.

Se înregistrează activitățile zilnice în formularul "Fișa de lucru pentru îngrijitoare de curățenie / infirmiere pentru înregistrarea activităților lunare în salon" care este reprezentată în F03 la procedură.

Se notează inițialele persoanei care a efectuat activitățile de curățenie și dezinfecție.

7.3.2. Curățenia grupului sanitar

Zilnic - se curăță obligatoriu de trei ori pe zi și ori de câte ori e nevoie.

Materiale necesare:

- Cărucior de curățenie care cuprinde găleți pentru prepararea soluției dezinfectante pentru pardoseală;
- Recipient pentru prepararea soluției dezinfectante pentru suprafețe (doar în cazul cărucioarelor care nu au în dotare aceste recipiente);
- Mopuri plate de culoare roșie;
- Dezinfectant cu proprietăți tensioactive;
- Detartrant și produse abrazive pentru obiectele sanitare;
- Lavete din microfibră de culoare roșie;
- Mănuși nesterile;
- Echipament de protecție conform gradului de risc;
- Saci pentru colectarea deșeurilor menajere;

Tehnica de lucru:

- Se deschide geamul;
- Se șterge umed cu o lavetă roșie îmbibată în soluție dezinfectantă;
- Se șterge faianța, întrerupătorul, oglinda;
- Se șterge mânerul ușii și ușa;
- Se curăță obiectele sanitare (chiuvete, căzi, cabine de duș, etc) pe rând începând cu partea de dedesubt a obiectelor, marginea acestora, bateria, interiorul cuvelor;
- Se curăță dozatoarele de săpun și se înlocuiesc cartușele goale

- Se curăță dozatoarele de hârtie igienică și se completează cu hârtie.

Interiorul vasului WC:

- Se curăță interiorul vasului cu peria de curățat WC;
- Se trage apa și se clătește interiorul vasului concomitent cu peria WC;
- Se golește recipientul în care stă peria de WC;
- Se pune la loc peria WC în suportul ei, care se umple $\frac{3}{4}$ cu o soluție clorigena ce se schimbă ori de câte ori este nevoie.

Exteriorul vasului WC:

- Se șterge umed cu o lavetă rosie îmbibată în produsul de curățat abraziv, se clătește;
 - Se șterge exteriorul rezervorului de apă, exteriorul vasului WC, colacul și capacul WC;
- Se respectă ordinea acțiunilor din Planul de curățenie și dezinfecție a grupurilor sanitare, frecvența zilnică care este reprezentată în Anexa 5 la procedură.*
- Se înregistrează activitățile zilnice în Fișa de lucru pentru îngrijitoare de curățenie pentru înregistrarea activităților zilnice în grupuri sanitare care este reprezentată în F04 la procedură.*
- Se notează inițialele persoanei care a efectuat activitățile de curățenie și dezinfecție.*

Săptămânal:

- Suprafețele lavabile, țevile până la înălțimea de 1,80 m;
- Detartrarea — se îndepărtează urmele de piatră care se depun pe baterie și în interiorul articolelor sanitare;
- Ușile în întregime.
- Dezinfecția sifoanelor de scurgere și a sifoanelor din pardoseala cu soluție clorigena gata preparată sau 1 tabletă de clor dizolvată 1 l de apă. Se toarnă soluția clorigenă în sifon, se lasă timp de 10 minute, se clătește cu apă din abundență.

Lunar:

- Geamurile - se șterge sticla geamului cu soluție de curățat geamuri iar rama și pervazul cu soluție dezinfectantă;
 - Caloriferele - se șterge spațiul dintre elementele caloriferului;
 - Lămpile de tavan, țevile și instalațiile de peste 1,80 m;
- Se respectă ordinea acțiunilor din Planul de curățenie și dezinfecție a grupurilor sanitare, frecvența săptămânală și lunară care este reprezentată în Anexa 6 la procedură.*
- Se înregistrează activitățile zilnice în Fișa de lucru pentru îngrijitoare de curățenie pentru înregistrarea activităților săptămânale în grupuri sanitare care este reprezentată în F05 la procedură.*
- Se înregistrează activitățile zilnice în Fișa de lucru pentru îngrijitoare de curățenie pentru înregistrarea activităților lunare în grupuri sanitare care este reprezentată în F06 la procedură.*
- Se notează inițialele persoanei care a efectuat activitățile de curățenie și dezinfecție.*

7.3.3. Curățenia Sălă de tratament / Cabinet de consultație

Materiale necesare:

- Cărucior de curățenie care cuprinde găleți pentru prepararea soluției dezinfectante pentru pardoseală;
- Recipient pentru prepararea soluției dezinfectante pentru suprafețe (doar în cazul carucioarelor care nu au în dotare aceste recipiente);
- Mopuri plate conform codului de culori;
- Detergent cu proprietăți tensioactive;
- Detartrant și produse abrazive pentru obiectele sanitare;

- Lavete din microfibră conform codului de culori;
- Mănuși nesterile;
- Echipament de protecție conform gradului de risc;
- Saci pentru colectarea deșeurilor menajere/infecțioase.

Tehnica de lucru:

- Se deschide fereastra;
- Se evacuează deșeurile menajere din recipientele pentru deșeuri, după care se curăță și dezinfectează recipientele;
- Se șterg suprafețele verticale, întrerupătorul electric și balamalele de la uși;
- Se șterge pervazul geamului, partea superioară a dulapurilor;
- Se curăță și se dezinfectează tot mobilierul din sală/cabinet: mesele dedicate pregătirii tratamentului injectabil, depozitării temporare a recipientelor cu produse biologice recoltate de la pacienți, depozitării temporare a materialului nesteril, masa de scris, alt mobilier sau aparate utilizate;
- **Curățarea și dezinfecția cărucioarelor de tratament și pregătirea mesei pentru pansament intră în responsabilitatea asistenților medicali;**
- Se curăță și se dezinfectează chiuveta, oglinda;
- Se dezinfectează sifonul de la chiuvetă;
- Se înlocuiește (dacă este nevoie) cartușul de săpun lichid, se pun prosoape de hârtie în dozator;
- Recipientele în care s-au colectat deșeurile provenite în urma activității medicale (ace, seringi, etc), în cazul în care s-au umplut 3/4 se duc în spațiul destinate depozitării temporare din secție, în sala de tratament punându-se recipiente noi de colectare;
- Se notează data închiderii cutii de deșeuri infecțioase și persoana responsabilă cu eliminarea;
- Se spală și se dezinfectează pavimentul;
- Se curăță și se dezinfectează obligatoriu de 3 ori pe zi și ori de câte ori este nevoie masa dedicată pregătirii tratamentului injectabil, masa dedicată depozitării temporare a recipientelor cu produse biologice recoltate de la pacienți.

Se înregistrează activitățile zilnice în Fișa de lucru pentru pentru înregistrarea activităților zilnice în sala de tratament/cabinet medical care este reprezentată în F07 la procedură.

Se notează inițialele persoanei care a efectuat activitățile de curățenie și dezinfecție.

7.3.4. Curățenia coridorului, holului, vestiarului, scărilor, lifturilor

Holurile de la intrare, coridoarele, scările sunt zone în care circulația este intensă, motiv pentru care curățarea pavimentului se poate face de mai mult de trei ori pe zi.

7.3.4.1 Coridoare, holuri, scări

Zilnic

Materiale necesare:

- Cărucior de curățenie care cuprinde găleți pentru prepararea soluției dezinfectantă pentru pardoseală;
- Recipient pentru prepararea soluției dezinfectante pentru suprafețe (doar în cazul cărucioarelor care nu au în dotare aceste recipiente);
- Mopuri plate conform codului de culoare;
- Lavete de microfibră conform codului de culoare;
- Detergent cu proprietăți tensioactive;
- Mănuși nesterile;
- Echipament de protecție conform gradului de risc;

- Saci de colectare deșeuri menajere.

Tehnica de lucru:

- Se începe curățenia holurilor, coridoarelor, scărilor după finalizarea curățeniei în toate saloanele și în sălile de tratament, prin ștergerea suprafețelor orizontale (măsuță, bancă, balustradă) cu o lavetă de microfibră îmbibată în soluție dezinfectantă;
- Pavimentul trebuie să fie curățat de deșeuri grosiere, care se colectează în saci de colectare deșeuri menajere;
- Se șterge pavimentul cu mopul plat descriind ”s” -uri;

Săptămânal:

- Se șterg ușile în întregime.

Trimestrial:

- Se șterg pereții;
- Se șterge de praf plafonul și corpurile de iluminat.

7.3.4.2 Vestiare

Zilnic

- Se aerisește;
- Se adună și evacuează deșeurile din recipientele pentru deșeuri, după care se curăță și dezinfectează recipientele;
- Se șterge partea superioară a dulapurilor;
- Se șterg ușile, inclusiv balamalele și ușile dulapurilor;
- Se șterge pavimentul.

Periodic se face curățenie în interiorul dulapului, operațiune care intră în sarcina persoanei care îl folosește.

7.3.4.3 Lifturi

- Ștergerea prafului inclusiv de pe tavan deoarece praful se depune pe echipamentele lifturilor.
- Curățarea impecabilă a depunerilor grase și a murdăriei din interiorul liftului și curățarea butoanelor de comandă din perete cu laveta îmbibată în soluție dezinfectantă.
- Ștergerea butoanelor de comandă din perete;
- Ștergerea oglinzii cu soluție de curățat geamuri;
- Ștergerea ușilor de inox cu laveta de microfibră îmbibată în soluție specială pentru îndepărtarea urmelor;
- Ștergerea pardoselii de fiecare dată când e necesar, respectând programul de curățenie afișat în fiecare lift.

Se notează inițialele persoanei care a efectuat activitățile de curățenie și dezinfecție în Fișa de lucru pentru liftiere pentru înregistrarea activităților zilnice care este reprezentată în F08 la procedură.

7.3.5 Dezinfecția terminală

7.3.5.1 Pregătirea salonului înainte de dezinfecția terminală

Materiale necesare:

Cărucior de curățenie care cuprinde găleți pentru prepararea soluției dezinfectantă pentru pardoseală;

- Recipient pentru prepare a soluției dezinfectante pentru suprafețe (doar în cazul cărucioarelor care nu au în dotare acest recipient);
- Mopuri plate conform codului de culori al SJUSM;
- Dezinfectant de nivel înalt;
- Detartrant și produse abrazive pentru obiectele sanitare;
- Lavete din microfibră conform codului de culori al SJUSM;
- Mănuși nesterile;
- Echipament de protecție conform gradului de risc;
- Saci pentru colectarea deșeurilor menajere;
- Cărucior pentru colectarea lenjeriei murdare;
- Lenjerie de pat curată.

Tehnica:

- Dezinfecția terminală se efectuează la externarea pacienților și în situații de risc epidemiologic;
- Se pregătește salonul pentru dezinfecția terminală;
- Se efectuează cu mobilierul rămas în salon, dar grupat la mijloc;
- Se efectuează operațiunile după cum urmează:
- Se strânge lenjeria murdară și se pune în saci pentru evacuare (inclusiv perdelele din jurul patului pacientului);
- Se colectează și se evacuează deșeurile;
- Se curăță recipientele pentru colectarea deșeurilor;
- Înlocuirea sacilor de plastic de culoare neagră, în recipientele de deșeuri asimilabile celor menajere;
- Ștergerea suprafețelor lavabile, țevile și instalațiile de peste 1,80 m;
- Ștergerea umedă cu laveta îmbibată în soluție dezinfectantă a suprafețelor verticale: pereții lavabili, ușile (inclusiv clanțele și balamalele);
- Ștergerea geamurilor cu produse de curățat speciale, inclusiv rama (tîmplăria);
- Îndepărtarea perdelelor (se trimit la spălătorie);
- Ștergerea întrerupătoarelor electrice și a corpurilor de iluminat;
- Ștergerea umedă a gurilor de aerisire (acolo unde acestea există);
- Ștergerea umedă a caloriferelor (insistând asupra spațiilor dintre elemente);
- Ștergerea paturilor, se curată și se dezinfectează roțile de la mobilierul rulant;
- Ștergerea umedă a saltelelor și a pernelor (e de preferat ca saltelele și pernele să posede husă lavabilă pentru a putea fi dezinfectate corespunzător);
- Se ridică saltelele de pe paturi pentru a permite dezinfectantului să ia contact cu toate suprafețele;
- Ștergerea meselor, noptierelor, dulapurilor;
- Se lasă deschise sertarele, ușile de la noptiere sau dulapuri, pentru a permite pătrunderea vaporilor de dezinfectant pe toate suprafețele;
- Spălarea și decontaminarea pavimentului cu soluție de detergent-dezinfectant
- Ștergerea obiectelor sanitare din grupul sanitar aferent salonului detartrarea obiectelor sanitare;
- Dezinfecția sifonului de la chiuvetă și a sifonului de pardoseală;
- Îndepărtarea mănușilor și spălarea riguroasă a mâinilor;
- Efectuarea dezinfecției terminale prin nebulizare, conform procedurii interne a spitalului;
- Așezarea lenjeriei curate pe pat după efectuarea dezinfecției terminale.

Se respectă ordinea acțiunilor din Plan general de curățenie și dezinfecție terminală a salonului / pregătirea salonului pentru dezinfecția terminală Anexa 7

7.3.5.2 Efectuarea dezinfecției terminale

- Pe baza unui calendar se planifică dezinfecția terminală a saloanelor și se efectuează operațiunea de dezinfecție prin pulverizare cu dezinfectanți de nivel înalt conform listei dezinfectanților din SJUSM.
- Periodicitatea dezinfecției terminale este stabilită în funcție de reglementările în vigoare, de recomandările C.P.I.A.A.M. și în funcție de situația epidemiologică.
- Dezinfecția terminală se efectuează și în cazul evoluției focarelor de IAAM, după ce s-au externat toți pacienții, și după externarea pacienților din salonul izolator.

7.3.6 Reguli generale privind procedura de curățenie


- Curățarea și dezinfecția zonelor cu risc de iradiere din cadrul spitalului se efectuează respectând instrucțiunile de lucru de la punctul 7.3.3 - curățenia în Săli de tratament. SJUSM nu folosește surse de radiații deschise pentru care să fie necesară decontaminarea zonelor cu risc de iradiere.
- Programul de curățenie este afișat la loc vizibil în spațiile în care se efectuează.
- Zilnic, după fiecare operațiune de curățenie și la sfârșitul zilei de lucru ustensilele utilizate se spală, se curăță/dezinfectează și se usucă, recipientele se păstrează cu fața în jos.
- Spălarea și dezinfecția lavetelor și mopurile de curățenie se realizează în spălătorie.
- Soluția dezinfectantă se schimbă dacă devine murdară și obligatoriu după fiecare salon sau încăpere.
- Mopul se schimbă după fiecare încăpere.
- Lavetele se folosesc conform celor 8 fete după care se trimit la spălătorie.
- Lavetele se schimbă după fiecare încăpere.
- În timpul operațiunilor de curățenie și dezinfecție personalul respectă Precauțiunile Universale.
- La terminarea operațiunilor de curățenie și dezinfecție, persoana care a efectuat curățenia și dezinfecția consemnează inițialele numelui în "Fișa de lucru pentru îngrijitori de curățenie/înfirmeri" în dreptul rubricilor corespunzătoare și asistenta șefă vizează săptămânal fișele.
- "Fișa de lucru pentru îngrijitori de curățenie / infirmieri" se păstrează pe secție 1 an.
- În situația în care în salon/sala de tratament se efectuează proceduri medicale pacientului (recoltare produse biologice, pansament, tratament, etc.) se întrerupe activitatea de curățenie și dezinfecție de moment.
- Pentru suprafețele contaminate cu produse patologice, prin stropire sau vărsare de fluide biologice (sange, urina, voma, lichid amniotic, etc.), ordinea de efectuare va fi dezinfecție, curățare, dezinfecție. Se prepară soluție dezinfectantă numai pentru această situație și se utilizează mop dedicat.
- Personalul responsabil cu curățenia are obligația de a cunoaște concentrația, timpul de acțiune, precum și data preparării soluției de lucru.
- La nivelul spitalului se colectează date referitoare la curățenie prin chestionarul de satisfacție a pacientului, care sunt analizate periodic în vederea îmbunătățirii procedurii de curățenie și dezinfecție.

8. RESPONSABILITĂȚI

Personalul C.P.I.A.A.M.

- Actualizarea procedurii în funcție de cerințele legislative obligatorii sau noile ghiduri care apar.

- Verificarea eficacității procedurilor de curățenie și dezinfecție prin măsurarea ATP.
- Evaluarea eficienței curateniei de pe suprafețe și obiecte prin:
- folosirea markerilor UV
- audit prin observarea direct



Asistenta șefă

- Asigură rezerve adecvate și corespunzătoare de materiale de curățenie, detergenți, soluții dezinfectante și echipamente de protecție necesare efectuării tehnice
- Se asigură de participarea asistenților medicali, a infirmierelor și îngrijitoarelor de curățenie din subordine la pregătirea profesională obligatorie pentru implementarea actualei proceduri
- Răspunde de modul în care se pune în practică procedura și vizează săptămânal fișele de înregistrarea a curateniei

Asistenta medicală responsa bilă cu pregătirea profesională (formator)

- Păstrează legătura permanentă cu compartimentul CPIAAM și participă la toate evenimentele care promovează importanța îngrijirilor medicale
- Se ocupă de pregătirea profesională și instruirea asistenților medicali, infirmierelor, îngrijitorilor de curățenie și a elevilor practicanți din secția / compartimentul respectiv în vederea implementării actualei proceduri.
- **Asistenta medicală de salon:**
- Participă la instruirile periodice legate de implementarea procedurilor din secție / compartiment
- Supraveghează modul în care infirmiera / îngrijitorul de curățenie aplică procedura.

Infirmiera / îngrijitoarea de curățenie/liftiera

- Efectuează și răspunde de corectitudinea punerii în practică a actualei proceduri
- Completează ” Fișa de curățenie și dezinfecție a saloanelor/ grupuri sanitare ”
- Participă la instruirile periodice legate de implementarea procedurilor din secție / compartiment

9. EVIDENȚĂ MODIFICĂRI/REVIZUIRI

Nr. crt.	Ediția sau, după caz, revizia în cadrul ediției	Componenta revizuită	Modalitatea reviziei	Data de la care se aplică prevederile ediției sau reviziei ediției
1	2	3	4	5
1.	ediția 1/rev 0	Editare inițială pentru implementare și conformare la cerințele OMFP nr.946/2005 pentru aprobarea Codului controlului managerial intern		01.07.2013
2.	ediția 2/rev 0	Revizuire și editare ca urmare a abrogării și intrării în vigoare a OSGG nr. 400/2015 pentru aprobarea Codului controlului intern managerial		25.09.2015



Satu Mare,
str. Ravensburg nr. 1-3

CURĂȚENIA ȘI DEZINFECȚIA GENERALĂ LA NIVELUL SJUSM

Editia 1 2 3 4

Revizia 0 1 2 3

Exemplar nr.

Tip document: **Procedură operațională**; Cod document: **PO 130-008**

Pag. 16/14

3.	editia 2/rev 1	Revizuire, documentatie ca urmare a modificărilor aduse OSGG 400/2015 prin OSGG nr. 200/2016		20.05.2016
4.	editia 2/rev 2	Revizuire anuală în baza modificărilor legislative		03.06.2017
5.	editia 3/rev 0	Integrarea sistemelor de management existente la nivelul organizatiei: managementul calitatii cf.ISO 9001/2008, standardelor de acreditare ANMCS cf. OMS nr.446/2017; control intern managerial cf. OSGG nr.400/2015, cu modificările si completările ulterioare.		20.02.2018
6.	Editia 4 /rev 0	Revizuire, documentație ca urmare a implementării cerințelor OSGG 600/2018 privind controlul managerial intern		17.04.2019
7.	ediția 4/rev 1	<i>Integrarea cerințelor din OSGG 600/2018 privind controlul managerial intern, cu cerințele specifice ISO 9001/2015; Completare cu prevederi privind potențialele situații de urgență</i>	<i>Integral , componentele de sistem a celor 2 standarde</i>	31.07.2023

10. ANEXE

Anexa 1 si 2 - Zonele cele mai frecvent atinse

Anexa 3 - Plan general de curățenie și dezinfecție a saloanelor - frecvența zilnică

Anexa 4 - Plan general de curățenie și dezinfecție a saloanelor frecvența săptămânală și lunară

Anexa 5 - Plan general de curățenie și dezinfecție a grupurilor sanitare frecvența zilnică

Anexa 6 - Plan general de curățenie și dezinfecție a grupurilor sanitare / frecvența săptămânală și lunară

Anexa 7 - Plan general de curățenie și dezinfecție terminală a salonului / pregătirea salonului pentru dezinfecția terminală

11. FORMULARE , ÎNREGISTRĂRI, ARHIVĂRI

PO 130-008 F01 - Fișa de lucru pentru înregistrarea activităților zilnice în salon îngrijitoare de curățenie / infirmiere/ asistente medicale

PO 130-008 F02 - Fișa de lucru pentru înregistrarea activităților săptămânale în salon îngrijitoare de curățenie / infirmiere

PO 130-008 F03 - Fișa de lucru pentru înregistrarea activităților lunare în salon îngrijitoare de curățenie / infirmiere

PO 130-008 F04 - Fișa de lucru pentru înregistrarea activităților zilnice în grupuri sanitare îngrijitoare de curățenie

PO 130-008 F05 - Fișa de lucru curățenie pentru înregistrarea activităților săptămânale în grupuri sanitare îngrijitoare de curățenie

PO 130-008 F06- Fișa de lucru pentru înregistrarea activităților lunare în grupuri sanitare îngrijitoare de curățenie

PO 130-008 F07 - Fișa de lucru pentru înregistrarea activităților zilnice în sala de tratament/cabinet medical.

PO 130-008 F08 - Fișa de lucru pentru înregistrarea activităților zilnice lifturi



Satu Mare,
str. Ravensburg nr. 1-3

CURĂȚENIA ȘI DEZINFECȚIA GENERALĂ LA NIVELUL SJUSM

Tip document: **Procedură operațională**; Cod document: **PO 130-008**

Editia 1 2 3 4

Revizia 0 1 2 3

Exemplar nr.

Pag. 17/14

12. INDICATORI DE MONITORIZARE

a) Formular de monitorizare/analiză periodică a indicatorilor procedurii

SECȚIE/COMPARTIMENT/SERVICIU

Nr. Crt.	Indicatori de monitorizare	Analiza periodică a indicatorilor	
		Analiza 1 Data	Sursă indicatori
1	Monitorizarea gradului de curățenie – evaluare internă	Numar de neconformități constatate / Număr probe ATP efectuate / An	Planul anual de supraveghere și prevenire a infecțiilor
2	Monitorizarea gradului de curățenie – evaluare externă	Număr de neconformități sesizate de organele de control privind gradul de curățenie	Procese verbale de control

Măsurile de îmbunătățire a procedurii

Măsura 1	
Măsura 2	

b) Raportul de analiză al indicatorilor, concluzii și propuneri de menținere, retragere, radiere sau abrogare, se trimit la Serviciul de Management al Calității Serviciilor Medicale după fiecare analiză semestrială a procedurii.

Zone frecvent atinse

a) Salon

1. Clanța de la ușă
2. Întrerupător
3. Laterale pat
4. Buton alarma
5. Telecomandă pat
6. Stativ perfuzie
7. Injectomat/Infuzomat
8. Scaun/fotoliu
9. Noptieră/măsuță
10. Paravan



a) zona pacientului în jurul patului

b) Grup sanitar

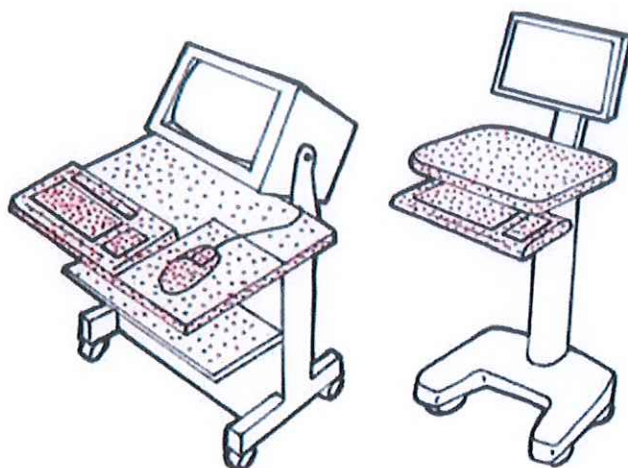
1. Întrerupător
2. Clanța de la ușă
3. Chiuveta
4. Robinet
5. Vas WC
6. Bare de sprijin
7. Dispenser sapun
8. Dispenser hartie igienică
9. Maner de tras apă
10. Duș



b) zona grup sanitar pacient

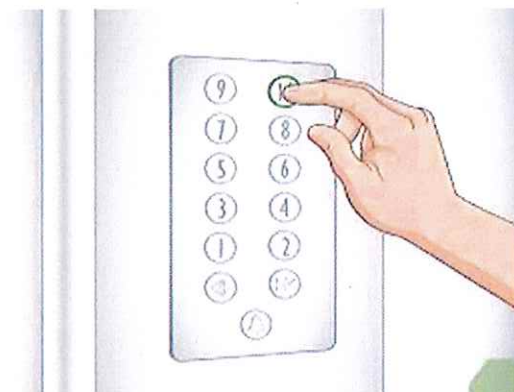
**c) Sala de operație/ tratament/
cabinet consultații**

1. Tastatură calculator
2. Mouse
3. Carucior de tratament
4. Canapea/scaun consultație
5. Telefon









d) Holuri/ Scări/ Lift

1. Balustradă
2. Bare de sprijin
3. Bunton lift










PLAN GENERAL DE CURĂȚENIE ȘI DEZINFECȚIE A SALOANELOR FRECVENȚA ZILNICĂ

PO130-008 anexa 3

SUPRAFAȚĂ	SUBSTANȚĂ FOLOSITĂ	MOD DE APLICARE	RESPONSABILI
 <p>Corp de iluminat la pat, Rampa de fluide medicale</p>	Conform listei substanțelor biocide utilizate în spital	-ștergerea umedă a prafului cu o lavetă îmbibată în soluție de detergent-dezinfectant - nu se folosesc soluții pe bază de alcool pentru rampele de oxigen	Îngrijitoarea de curățenie Asistenta de salon Asistenta șefă
 <p>Tablă patului</p>	Conform listei substanțelor biocide utilizate în spital	-ștergerea umedă a prafului cu o lavetă îmbibată în soluție de detergent-dezinfectant -laveta se clătește după ștergerea fiecărui element de mobilier	Îngrijitoarea de curățenie Asistenta de salon Asistenta șefă
 <p>Lateralele patului</p>	Conform listei substanțelor biocide utilizate în spital	-ștergerea umedă a prafului cu o lavetă îmbibată în soluție de detergent-dezinfectant -laveta se clătește după ștergerea fiecărui element de mobilier	Îngrijitoarea de curățenie Asistenta de salon Asistenta șefă
 <p>Blatul mesei pentru mâncare</p>	Conform listei substanțelor biocide utilizate în spital	-ștergerea umedă a prafului cu o lavetă îmbibată în soluție de detergent-dezinfectant; -se șterge deasupra și dedesubtul mesei	Îngrijitoarea de curățenie Asistenta de salon Asistenta șefă
 <p>Noptiera, Frigiderul</p>	Conform listei substanțelor biocide utilizate în spital	-ștergerea umedă a părții exterioare cu o lavetă îmbibată în soluție de detergent-dezinfectant -laveta se clătește după ștergerea fiecărui element de mobilier	Îngrijitoarea de curățenie Asistenta de salon Asistenta șefă
 <p>Scaune, inclusiv scaun pentru pacient, masa de scris, stativ perfuzie, monitoare și orice alt tip de mobilier sau aparatură medicală existente în salon</p>	Conform listei substanțelor biocide utilizate în spital	-ștergerea umedă a prafului cu o lavetă îmbibată în soluție de detergent-dezinfectant -laveta se clătește după ștergerea fiecărui element de mobilier	Îngrijitoarea de curățenie Asistenta de salon Asistenta șefă
 <p>Pervazul de la geam</p>	Conform listei substanțelor biocide utilizate în spital	-ștergerea umedă a prafului cu o lavetă îmbibată în soluție de detergent-dezinfectant - se șterge spațiul dintre geamuri și zonele de contact cu mâinile	Îngrijitoarea de curățenie Asistenta de salon Asistenta șefă








PLAN GENERAL DE CURĂȚENIE ȘI DEZINFECȚIE A SALOANELOR FRECVENȚA ZILNICĂ

SUPRAFAȚĂ	SUBSTANȚA FOLOSITĂ	MOD DE APLICARE	RESPONSABILI
 Calorifer	Conform listei substanțelor biocide utilizate în spital	-ștergerea umedă a prafului cu o lavetă îmbibată în soluție de detergent-dezinfectant -se șterg zonele de contact cu mâinile de la nivelul caloriferului	Îngrijitoarea de curățenie Asistenta de salon Asistenta șefă
 Întreprătorul electric	Conform listei substanțelor biocide utilizate în spital	-ștergerea umedă a prafului cu o lavetă îmbibată în soluție de detergent-dezinfectant -laveta se clătește după ștergerea fiecărui element de mobilier	Îngrijitoarea de curățenie Asistenta de salon Asistenta șefă
 Perete, Usa Balamalele de la usi, Manerul de la usi	Conform listei substanțelor biocide utilizate în spital	-ștergerea umedă a prafului cu o lavetă îmbibată în soluție de detergent-dezinfectant - se șterg zonele de contact cu mâinile de la nivelul peretelui și a usii	Îngrijitoarea de curatenie Asistenta de salon Asistenta șefă
 Oglinda, etajera, dozatorul de săpun și de prosop de hârtie, faianța	Conform listei substanțelor biocide utilizate în spital	-ștergerea umedă a prafului cu o lavetă îmbibată în soluție de detergent-dezinfectant -laveta se clătește după ștergerea fiecărui element de mobilier	Îngrijitoarea de curățenie Asistenta de salon Asistenta șefă
 Chiuveta, fața interioară și exterioră, baterie chiuvetă, sifonul de la chiuvetă	Conform listei substanțelor biocide utilizate în spital	-ștergerea umedă a prafului cu o lavetă îmbibată în soluție de detergent-dezinfectant -laveta se clătește după ștergerea fiecărui element	Îngrijitoarea de curățenie Asistenta de salon Asistenta șefă
 Recipientele pentru colectarea deșeurilor	Conform listei substanțelor biocide utilizate în spital	- se strâng deșeurile în interiorul salonului - se golește coșul de gunoi și se curăță - se șterg recipientele cu o lavetă îmbibată în soluție de detergent dezinfectant - se pun saci noi pentru colectarea deșeurilor	Îngrijitoarea de curățenie Asistenta de salon Asistenta șefă
 Pavimentul	Conform listei substanțelor biocide utilizate în spital	-se șterge umed pavimentul în întregime cu mopul imbibat în soluție de detergent – dezinfectant - se avertizează pacienții privind riscul de podea umedă	Îngrijitoarea de curățenie Asistenta de salon Asistenta șefă

PLAN GENERAL DE CURĂȚENIE ȘI DEZINFECȚIE A SALOANELOR FRECVENȚA SĂPTĂMÂNALĂ ȘI LUNARĂ

PO134-008 Anexa 4
















SUPRAFAȚA	SUBSTANȚA FOLOSITĂ	MOD DE APLICARE	RESPONSABILI
 Suprafețele lavabile, țevile până la înălțimea de 1,80 m	Conform listei substanțelor biocide utilizate în spital	-se șterg de praf cu o lavetă umedă/mopuri cu mâner telescopat îmbibate în soluție de detergent-dezinfectant.- SĂPTĂMÂNĂL	Îngrijitoarea de curățenie Asistenta de salon Asistenta șefă
 Lămpile de tavan, țevile și instalațiile peste 1,80 m	Conform listei substanțelor biocide utilizate în spital	- se șterg de praf cu o lavetă umedă/mopuri cu mâner telescopat îmbibate în soluție de detergent-dezinfectant- LUNAR	Îngrijitoarea de curățenie Asistenta de salon Asistenta șefă
 Ușile în întregime, pereții despărțitori din sticlă	Conform listei substanțelor biocide utilizate în spital	-se șterg de praf cu o lavetă umedă îmbibată în soluție de detergent-dezinfectant- SĂPTĂMÂNĂL	Îngrijitoarea de curățenie Asistenta de salon Asistenta șefă
 Geamurile	Conform listei substanțelor biocide utilizate în spital	-se șterge sticla cu soluție de curățat geamuri iar rama și pervazul cu soluție de detergent dezinfectant - LUNAR	Îngrijitoarea de curățenie Asistenta de salon Asistenta șefă
 Spațiul dintre elementele caloriferului	Conform listei substanțelor biocide utilizate în spital	-ștergerea umedă a prafului cu o lavetă îmbibată în soluție de detergent-dezinfectant - se șterge spațiul dintre elementele caloriferului - LUNAR	Îngrijitoarea de curățenie Asistenta de salon Asistenta șefă
 Frigider în interior	Conform listei substanțelor biocide utilizate în spital	-se șterge frigiderul în interior cu o lavetă îmbibată în soluție de detergent dezinfectant - SĂPTĂMÂNĂL - se decongelează și se curăță / se consemnează în fișa de evidență - LUNAR	Îngrijitoarea de curățenie Asistenta de salon Asistenta șefă
 Dezinfecția ciclică a aerului	Conform listei substanțelor biocide utilizate în spital	Nebulizare – după externarea pacienților sau în situații de risc epidemiologic	Dezinfectori Îngrijitoarea de curățenie Asistenta de salon Asistenta șefă

PLAN GENERAL DE CURĂȚENIE ȘI DEZINFECȚIE A GRUPURILOR SANITARE FRECVENȚA ZILNICĂ

PO130-008 anexa 5



SUPRAFAȚA	SUBSTANȚA FOLOSITĂ	MOD DE APLICARE	RESPONSABILI
 Recipiente pentru colectarea deșeurilor	Conform listei substanțelor biocide utilizate în spital	-se evacuează deșeurilor asimilabile celor menajere -se curăță și se decontaminează recipientul pentru deșeuri -se înlocuiește sacul de plastic (negru) aferent recipientului	Îngrijitoarea de curățenie Asistenta de salon Asistenta șefă
 Faianța de pe pereți întrerupătorul, lampa, oglinda, mânerul ușii	Conform listei substanțelor biocide utilizate în spital	-ștergerea umedă a prafului cu o lavetă roșie îmbibată în soluție de detergent-dezinfectant -laveta se clătește după ștergerea fiecărui element	Îngrijitoarea de curățenie Asistenta de salon Asistenta șefă
 Obiectele sanitare: chiuvete, căzi, cabine de duș, etc	Conform listei substanțelor biocide utilizate în spital	- se curăța obiectele sanitare pe rând, începând cu partea de dedesubt a obiectului sanitar, marginea, bateria, interiorul cuvelor, gurile de scurgere -se utilizează un produs de curățat abraziv, se clătește -se șterge umed cu o lavetă roșie îmbibată în detergent - dezinfectant	Îngrijitoarea de curățenie Asistenta de salon Asistenta șefă
 Vas WC, bideuri	Conform listei substanțelor biocide utilizate în spital	Interiorul vasului de WC: -se curăță interiorul vasului cu peria de curățat WC se trage apa și se clătește interiorul vasului concomitent cu peria WC se pune la loc peria WC în suportul ei, care se umple $\frac{3}{4}$ cu o soluție detergent - dezinfectant ce se schimbă ori de câte ori este nevoie Exteriorul vasului de WC: -se șterge umed cu o lavetă roșie îmbibată în produsul de curățat abraziv, se clătește -se șterge umed cu o lavetă roșie îmbibată în detergent- dezinfectant -se șterge la fel capacul WC	Îngrijitoarea de curățenie Asistenta de salon Asistenta șefă
 Sifonul de pardoseală	Conform listei substanțelor biocide utilizate în spital	-se decontaminează sifonul de pardoseală cu detergent - dezinfectant; în zonele cu risc mare de infecție sau în saloanele pacienților aflați în sistem de izolare se recomandă dezinfecția sifonului de scurgere de sub chiuvetă și a sifonului de pardoseală astfel: -se varsă 250 ml de soluție dezinfectantă în ambele sifoane -se lasă un timp de contact de 30 minute, se clătește abundent	Îngrijitoarea de curățenie Asistenta de salon Asistenta șefă
 Pavimentul	Conform listei substanțelor biocide utilizate în spital	- se spală pavimentul cu detergent - dezinfectant - se dezinfectează pavimentul cu detergent - dezinfectant	Îngrijitoarea de curățenie Asistenta de salon Asistenta șefă

SUPRAFAȚA	SUBSTANȚA FOLOSITĂ	MOD DE APLICARE	RESPONSABILI
 Suprafețele lavabile, țevile până la înălțimea de 1,80 m	Conform listei substanțelor biocide utilizate în spital	- se șterg de praf cu o lavetă umedă/mopuri cu maner telescopic îmbibate în soluție de detergent-dezinfectant - SĂPTĂMÂNAL	Îngrijitoarea de curățenie Asistenta de salon Asistenta șefă
 Detartrarea	Produs acid specific (detartrant)	-se efectuează în funcție de duritatea apei distribuite -se îndepărtează urmele de piatră care se depun pe baterie și în interiorul articolelor sanitare - SĂPTĂMÂNAL	Îngrijitoarea de curățenie Asistenta de salon Asistenta șefă
 Ușile în întregime	Conform listei substanțelor biocide utilizate în spital	-se șterg de praf cu o lavetă roșie îmbibată în soluție de detergent-dezinfectant-SĂPTĂMÂNAL	Îngrijitoarea de curățenie Asistenta de salon Asistenta șefă
 Geamurile	Conform listei substanțelor biocide utilizate în spital	-se șterge sticla cu soluție de curățat geamuri iar rama și pervazul cu soluție de detergent dezinfectant - LUNAR	Îngrijitoarea de curățenie Asistenta de salon Asistenta șefă
 Spațiul dintre elementele caloriferului	Conform listei substanțelor biocide utilizate în spital	-ștergerea umedă a prafului cu o lavetă roșie îmbibată în soluție de detergent-dezinfectant - se șterge spațiul dintre elementele caloriferului - LUNAR	Îngrijitoarea de curățenie Asistenta de salon Asistenta șefă
 Lămpile de tavan, țevile și instalațiile peste 1,80 m	Conform listei substanțelor biocide utilizate în spital	-se șterg de praf cu o lavetă umedă/mopuri cu maner telescopic îmbibate în soluție de detergent-dezinfectant - LUNAR	Îngrijitoarea de curățenie Asistenta de salon Asistenta șefă
 Dezinfecția ciclică a aerului	Conform listei substanțelor biocide utilizate în spital	Nebulizare – saptamanal sau in situatii de risc epidemiologic	Dezinfectator Îngrijitoarea de curățenie Asistenta de salon Asistenta șefă

SUPRAFAȚA	SUBSTANȚA FOLOSITĂ	MOD DE APLICARE	RESPONSABILI
 <p>Lenjeria murdară Recipientele pentru colectarea deșeurilor</p>	Conform listei substanțelor biocide utilizate în spital	-se strânge lenjeria murdară și se pune în saci pentru evacuare -se colectează și se evacuează deșeurile -se curăță recipientele pentru colectarea deșeurilor și se înlocuiesc sacii de plastic	Îngrijitoarea de curățenie Asistenta de salon Asistenta șefă
 <p>Pereții, gurile de aerisire, geamurile, ușile</p>	Conform listei substanțelor biocide utilizate în spital	-se șterg de praf cu o lavetă umedă/mopuri cu mâner telescopat îmbibate în soluție de detergent-dezinfectant -laveta se clătește după ștergerea fiecărui element	Îngrijitoarea de curățenie Asistenta de salon Asistenta șefă
 <p>Paturile, saltelele</p>	Conform listei substanțelor biocide utilizate în spital	-ștergerea umedă cu o lavetă îmbibată în soluție de detergent-dezinfectant - se curăță și se dezinfectează roțile de la mobilierul rulant - se ridică saltelele de pe paturi pentru a permite dezinfectantului să ia contact cu toate suprafețele	Îngrijitoarea de curățenie Asistenta de salon Asistenta șefă
 <p>Mesele, noptierele</p>	Conform listei substanțelor biocide utilizate în spital	-ștergerea umedă a suprafețelor cu o lavetă îmbibată în soluție de detergent-dezinfectant - se lasă deschise sertarele, ușile de la noptiere sau dulapuri, pentru a permite pătrunderea vaporilor de dezinfectant pe toate suprafețele	Îngrijitoarea de curățenie Asistenta de salon Asistenta șefă
 <p>Chiuveța, oglinda, etajера, dozatorul de săpun și de prosop de hârtie, faianța</p>	Conform listei substanțelor biocide utilizate în spital	-se curăță și se dezinfectează obiectele sanitare din salon sau grupul sanitar atașat salonului -se detartrează obiectele sanitare dacă e necesar -se curăță și se dezinfectează sifonul de pardoselă și de la chiuveță	Îngrijitoarea de curățenie Asistenta de salon Asistenta șefă
 <p>Pavimentul</p>	Conform listei substanțelor biocide utilizate în spital	-se șterge umed pavimentul în întregime cu mopul îmbibat în soluție de detergent – dezinfectant	Îngrijitoarea de curățenie Asistenta de salon Asistenta șefă



Satu Mare, str. Ravensburg nr. 1-3

Tip document: FORMULAR ; Cod document: PO130-008 F01

FIȘA DE LUCRU ZILNICĂ PENTRU INREGISTRAREA CURĂȚENIEI ÎN SALON ÎNGRIJITOARE INFIRMIERĂ/ASISTENTĂ MEDICALĂ

Editia 1 2 3 4

Revizia 0 1 2 3

Exemplar nr.

SALON	LUNI			MARTI			MIERCURI			JOI			VINERI			SÂMBĂȚĂ			DUMINICĂ					
	Data			Data			Data			Data			Data			Data			Data					
Nr.....	D	A	S	D	A	S	D	A	S	D	A	S	D	A	S	D	A	S	D	A	S	D	A	S
Sarcini zilnice	06 ⁰⁰	13 ⁰⁰	17 ⁰⁰	06 ⁰⁰	13 ⁰⁰	17 ⁰⁰	06 ⁰⁰	13 ⁰⁰	17 ⁰⁰	06 ⁰⁰	13 ⁰⁰	17 ⁰⁰	06 ⁰⁰	13 ⁰⁰	17 ⁰⁰	06 ⁰⁰	13 ⁰⁰	17 ⁰⁰	06 ⁰⁰	13 ⁰⁰	17 ⁰⁰	06 ⁰⁰	13 ⁰⁰	17 ⁰⁰
Se adună și se îndepărtează rezidurile de pe noptiere, etajere, mese sau alte suprafețe ale salonului.																								
Se golesc coșurile de gunoi menajer zilnic de 2 ori/zi, se șterg coșurile și se pun saci noi.																								
Se șterge corpul de iluminat la pat, rampa de fluide, tăblia și lateralele patului, blatul mesei la pat, noptiera, frigiderul.																								
Se șterg scaunele, dulapul, stativ perfuzie, masă de scris.																								
Se șterge pervazul de la geam, caloriferul, întrerupătorul, oglinda, dozatorul de săpun, faianța.																								
Se șterge chiuveta - fața interioară și exterioară, bateria și sifon chiuvetă.																								
Se șterge pavimentul de fiecare dată când e necesar, dar minim de 3 ori / zi																								
ASISTENTA MEDICALĂ DE SALON																								
Monitoare, injectomate sau altă aparatură medicală existentă în salon																								
ASISTENȚA MEDICALĂ DE SALON	VERIFICAT			VERIFICAT			VERIFICAT			VERIFICAT			VERIFICAT			VERIFICAT			VERIFICAT			VERIFICAT		

Denumirea soluției dezinfectantă utilizată -

Semnatura
As.șefa/coordonatoare

NOTA: Fiecare rubrică se completează cu inițialele persoanei care a efectuat respectiva procedură.

**FISA DE LUCRU PENTRU ÎNREGISTRAREA CURĂȚENIEI ÎN SALON ÎNGRIJITOARE
DE CURĂȚENIE/INFIRMIERA FRECVENTA SAPTAMANALA**

Ediția 1 2 3 4

Revizia 0 1 2 3

Exemplar nr.

Satu Mare,
str. Ravensburg nr. 1-3

Tip document: Formular ; Cod document PO 130-008 F02

SALON Nr.....	IAN	FEBR	MAR	APRI	MAI	IUN	IUL	AUG	SEPT	OCT	NOV	DEC
Se șterg suprafețele lavabile și tevilor de până la 1,8 m												
Se șterge întreaga suprafață a ușilor												
Se șterge spațiul dintre geamuri												
Se șterge suprafața interioară a frigidului												
Detartrarea bateriilor și interiorul obiectelor												
Dezinfecția sifoanelor de scurgere chiveta/ pardoseală												
ASISTENȚĂ MEDICALĂ DE SALON	VERIFICAT	VERIFICAT	VERIFICAT	VERIFICAT	VERIFICAT	VERIFICAT	VERIFICAT	VERIFICAT	VERIFICAT	VERIFICAT	VERIFICAT	VERIFICAT

Denumirea soluției dezinfectantă utilizată -

Semnatura
As.șefa/coordonatoare

NOTA: Fiecare rubrică se completează cu inițialele persoanei care a efectuat respectiva procedură și data.

**FISA DE LUCRU PENTRU ÎNREGISTRARE LUNARA A CURĂȚENIEI DIN SALON
INGRIJITOARE DE CURĂȚENIE /INFIRMIRA**

Ediția 1 2 3 4
Revizia 0 1 2 3
Exemplar nr.

Satu Mare, str. Ravensburg nr. 1-3

Tip document: FORMULAR; Cod document: POM 130-008 F03

SALON Nr.....	IAN	FEBR	MAR	APRI	MAI	IUN	IUL	AUG	SEPT	OCT	NOV	DEC
Se șterg suprafețele lavabile, tevilă peste 1,80 m												
Ștergerea prafului de pe lămpile de tavan												
Ștergerea geamurilor în întregime												
Ștergerea caloriferelor în întregime												
Decongelarea și curățarea frigiderului												

Denumirea soluției dezinfectantă utilizată –

Semnatura
As.șefa/coordonatoare

NOTA: Fiecare rubrică se completează cu inițialele persoanei care a efectuat respectiva procedură și data .

**FISA DE LUCRU PENTRU ÎNREGISTRAREA ZILNICĂ A CURĂTENIEI
ÎN GRUPURILE SANITARE PENTRU ÎNGRIJITOARE DE CURĂTENIE**

Ediția 1 2 3 4

Revizia 0 1 2 3

Exemplar nr.

Satu Mare,
str. Ravensburg nr. 1-3

Tip document: FORMULAR ; Cod document: PO 130-008 F04

GRUP SANITAR DUȘ	LUNI		MARTI		MIERCURI		JOI		VINERI		SAMBATA		DUMINICA		
	Data		Data		Data		Data		Data		Data		Data		
	D 06 ⁰⁰	A 13 ⁰⁰	S 17 ⁰⁰	D 06 ⁰⁰	A 13 ⁰⁰	S 17 ⁰⁰	D 06 ⁰⁰	A 13 ⁰⁰	S 17 ⁰⁰	D 06 ⁰⁰	A 13 ⁰⁰	S 17 ⁰⁰	D 06 ⁰⁰	A 13 ⁰⁰	S 17 ⁰⁰
Golirea coșurilor de gunoi, zilnic de 3 ori, schimbarea sacilor menajeri															
Se șterge faianța, întrerupătorul, mânerul de la ușă, suprafața ușii, lampa, oglindea															
Se șterg obiectele sanitare interior/exterior - chiuveta, cada, cabina duș - bateria de robinet															
Se șterg dozatoarele de săpun și dozatoarele de hârtie igienică și se înlocuiesc cartușele goale de săpun															
Se șterge rezervorul de apă de la vasul WC, colacul și capacul.															
Se golește recipientul pentru peria WC, se șterg interiorul și exteriorul vasului WC															
Se șterge pavimentul de fiecare dată când e necesar, dar minim de 3 ori / zi															

Denumirea soluției dezinfectantă utilizată -

Semnatura
As.șefa/coordonatoare

NOTA: Fiecare rubrică se completează cu inițialele persoanei care a efectuat respectiva procedură.

**FISA DE LUCRU PENTRU ÎNREGISTRAREA SAPTAMANALĂ A CURĂȚENIEI PENTRU
INGRIJITOARE/INFIRMIERA GRUP SANITAR**

Editia 1 2 3 4

Revizia 0 1 2 3

Exemplar nr.

Satu Mare,
str. Ravensburg nr. 1-3

Tip document FORMULAR ; Cod document: PO 130-008 F05

Grup sanitar	IAN	FEBR	MAR	APRI	MAI	IUN	IUL	AUG	SEPT	OCT	NOV	DEC
Se șterg suprafețele lavabile și tevile de până la 1,8 m												
Se șterge întreaga suprafață a ușilor												
Se șterge spațiul dintre elementele caloriferului												
Detartrarea bateriilor și interiorul obiectelor												
Dezinfecția sifoanelor de scurgere chiuvetă/pardoseală												

Denumirea soluției dezinfectantă utilizată -

Semnatura
As.șefa/coordonatoare

NOTA: Fiecare rubrică se completează cu inițialele persoanei care a efectuat respectiva procedură și data .

FIȘA DE LUCRU PENTRU ÎNREGISTRAREA ACTIVITĂȚILOR LUNARE ÎN GRUPURI SANITARE

ÎNGRIJITOARE DE CURĂȚENIE

Editia 1 2 3 4

Revizia 0 1 2 3

Exemplar nr.

Tip document FORMULAR ; Cod document: POM 130-008 F06

GRUP SANITA	IAN	FEBR	MAR	APRI	MAI	IUN	IUL	AUG	SEPT	OCT	NOV	DEC
Se șterg suprafețele și țevile peste 1,8 m												
Ștergerea geamurilor în întregime												
Ștergerea prafului de pe lămpile de tavan												
Ștergerea caloriferelor în întregime												

Denumirea soluției dezinfectantă utilizată –

Semnatura

As.șefa/coordonatoare

NOTA: Fiecare rubrică se completează cu inițialele persoanei care a efectuat respectiva procedură și data .

Sală de tratament	LUNI		MARTI		MIERCURI		JOI		VINERI		SÂMBĂȚĂ		DUMINICĂ	
	D	A S	D	A S	D	A S	D	A S	D	A S	D	A S	D	A S
Cabinet consultație														
Sarcini zilnice														
Se golesc coșurile de gunoi menajer zilnic de 2 ori/zi, se șterg coșurile și se pun saci noi.														
Se șterge întrerupătorul, mânerul de la ușă, balamalele de la ușă														
Se șterge pervazul de la geam, partea superioară a dulapurilor														
Se șterg scaunele, dulapul, masă de scris.														
Se șterge caloriferul, chiuveta - fața interioară și exterioară, bateria și sifon chiuvetă.														
Se șterge oglinda, dozatorul de săpun, faianța														
Se șterge pavimentul														
ASISTENTA MEDICALĂ DE SALON														
Căruciorul de tratament														
aparatură medicală existentă														
- de fiecare data când e necesar, dar minim de 3 ori / Zi														
Denumirea soluției dezinfectantă utilizată -														

Semnatura
As.șefa/coordonatoare

NOTA: Fiecare rubrică se completează cu inițialele persoanei care a efectuat respectiva procedură.

FORMULAR ZILNIC INREGISTRARE CURATENIE LIFTURI

Editia 1 2 3 4

Revizia 0 1 2 3

Exemplar nr.

Satu Mare, str. Ravensburg nr. 1-3

Tip document: FORMULAR; Cod document: POM 130-008 F08

	LUNI		MARTI		MIERCURI		JOI		VINERI		SIMBATA		DUMINICA	
	Data		Data		Data		Data		Data		Data		Data	
	D 06 ⁰⁰	S 16 ⁰⁰	D 06 ⁰⁰	S 16 ⁰⁰	D 06 ⁰⁰	S 16 ⁰⁰	D 06 ⁰⁰	S 16 ⁰⁰	D 06 ⁰⁰	S 16 ⁰⁰	D 06 ⁰⁰	S 16 ⁰⁰	D 06 ⁰⁰	S 16 ⁰⁰
Lift transport persoane Lift transport materiale curate/alimente/deseuri														
Stergea prafului inclusiv de pe tavan deoarece praful se depune pe echipamentele lifturilor														
Curatarea impecabila a depunerilor grase si a murdariei din interiorul liftului si curatarea butoanelor de comanda din perete cu laveta imbibata in solutie de detergent dezinfectant.														
Stergerea oglinzii cu solutie de curatat geamuri														
Stergerea usilor de inox cu laveta de microfibra imbibata in solutie de detergent/dezinfectant pentru a indeparta urmele														
Spalarea dezinfectanta a pardoselii de fiecare data cind e necesar, dar minim de 2 ori pe zi														

Denumirea solutiei dezinfectanta utilizata -

Semnatura
Şef Serviciu Întreținere

NOTA: Fiecare rubrică se completează cu inițialele persoanei care a efectuat respectiva procedură.